


CP420MG-SP

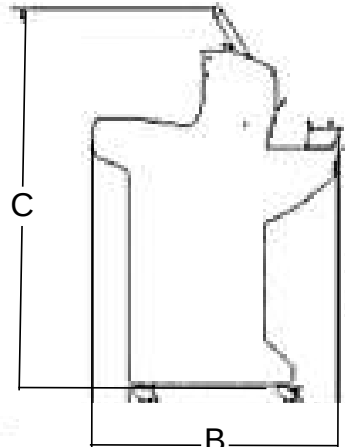



On support

Semi-automatic cutting
Loading on the back side
Slide thickness : 9, 10, 11, 12, 14, 16 or 20 mm - To be confirmed with the order
Cutting width : 420 mm
Max bread height : 150 mm
Stainless steel knives
Progressive traction lever for effort control
Support for quick packaging of bread
Crumb box
230/50-60Hz/3
Puissance : 0.55 kW
Net weight : 90 kg



Option :
380/50-60Hz/3



Sur socle

Découpe semi-automatique
Chargement par le dessus
Epaisseur de coupe : 9, 10, 11, 12, 14, 16 ou 20 mm - A définir à la commande
Largeur de coupe : 420 mm
Hauteur maxi des pains : 150 mm
Couteaux inox
Barre d'ouverture du presseur assistée
Support pour emballage rapide du pain
Tiroir de réception des miettes
230/50-60Hz/1
Power : 0.55 kW
Poids net : 135 kg

Option :
380/50-60Hz/3



Dimensions

A : 574 mm
B : 771 mm
C : 1220 mm